

XL 10000

El modelo Cleversound **XL-10000** es un amplificador clase I de última generación. Sus cuatro canales entregan 1,300Wrms @ 8 Ohms cada uno y hasta 5,000 + 5,000Wrms a plena potencia, en modo Bridge.

Toda esta tecnología está contenida en un formato de medida de Rack 2U y un peso de apenas 13 Kilogramos.

Un amplificador garantizado por el **líder en amplificación** en México **Sensey Electronics®**

ESPECIFICACIONES

	8Ω	1300W rms x 4
Estéreo (potencia por canal)	4Ω	2100W rms x 4
	2Ω	2500W rms x 4
	Bridge	
	4Ω	5000W rms x 2
Respuesta de frecuencia	20Hz – 20kHz(+0/-1.5dB)	
THD+N	≤ 0.05%	
S/N Rate	≥ 80dB	
Sensibilidad de entrada	0.775V / 1V / 1.4V	
Input gain	38dB / 32dB / 26dB (variable)	
Impedancia de entrada balanceada XLR	20kohms	
Impedancia de entrada no balanceada XLR	10kohms	
Ganancia de voltaje	42.3 dB	
Consumo de corriente a potencia máxima	120V c.a. 60 Hz 11,000W	

CONFIGURACIONES

¿ Que equipos puedo conectar al Cleversound XL 10000?


4 Subwoofers Elipsis SW-218P Modo Estéreo

(Utilice un cable speakon® de 4 hilos)




2 Subwoofers Elipsis SW-3400 Modo Bridge

(Utilice un cable speakon® de 4 hilos)




4 Subwoofers Elipsis BPW-1000P Modo Estéreo

(Utilice un cable speakon® de 2 hilos)



8 Bafles Elipsis CP-115EX Modo Estéreo

(Utilice un cable speakon® de 2 hilos)



Cleversound

Descubre más
CONFIGURACIONES

Presiona para



Escanea para ver video